

Сравнительный анализ брачных и репродуктивных траекторий женщин на постсоветском пространстве

Заявка № 1312242

Актуальность проблемы

В настоящее время паттерны брачного и репродуктивного поведения изменяются и становятся все более вариативными, причем различия наблюдаются как при межстрановом, так и при внутривнутристрановом сравнении, что делает необходимым выявление новых типов жизненных траекторий и детерминант их выбора. На Рисунке 1 представлено изменение суммарного коэффициента рождаемости для стран постсоветского пространства, демонстрирующее снижение рождаемости до уровня простого воспроизводства и ниже в России, Восточной Европе, Странах Балтии и Закавказье, в странах Центральной Азии также наблюдается движение в сторону снижения рождаемости, однако СКР пока находится выше уровня простого воспроизводства и колеблется от 2,7 до 3,3 детей на женщину репродуктивного возраста. Также практически во всех странах постсоветского пространства наблюдается рост среднего возраста матери при рождении первого ребенка (Рисунок 2). Данные тенденции укладываются в концепцию второго демографического перехода и совпадают с общемировыми [2].

Одновременно меняется матримониальное поведение: происходит не только изменение календаря, то есть смещение первого брака в более старшие возраста (Рисунок 3), но и распространение сожителства как самостоятельной формы совместной жизни, а не промежуточного этапа, предшествующего браку, рост числа внебрачных рождений [1,5]. Кроме того, в странах постсоветского пространства наблюдается рост разводимости [6].

Исследование стран постсоветского пространства представляет особенный интерес, так как несмотря на единое экономическое и политическое прошлое, демографическая ситуация в них различалась во время нахождения в составе Советского союза и продолжает различаться сейчас. В то же время, длительное существование в схожей экономической, институциональной и культурной среде, распространение схожих поведенческих и ценностных установок с высокой вероятностью должно было сблизить паттерны брачного и репродуктивного поведения в данных странах.

Данные и методы

Данные MICS6 (Беларусь 2019, Грузия 2018, Киргизия 2018, Туркмения 2019, Узбекистан 2021-2022)

Методы демографического анализа (расчет показателей брачности, разводимости и рождаемости), анализ наступления событий (event history analysis), анализ последовательностей (sequence analysis) [3,4]

Ожидаемые результаты

В докладе будут представлены

- Кластеризация индивидуальных брачных и репродуктивных траекторий респондентов для каждой страны
- Оценка влияния социально-экономических и демографических факторов на вероятность формирования траектории, характерной для каждого кластера
- Сравнительный анализ факторов брачного и репродуктивного поведения в странах постсоветского пространства

Источники и литература

- 1) Митрофанова Е. С. Социодемографические аспекты перехода во взрослую жизнь россиянок 1930—1986 г. г.: дисс... канд. соц. наук. М.: НИУ ВШЭ, 2019. Mitrofanova

ES (2019) Socio-Demographic Aspects of Entering Adulthood for Russians Born in 1930—1986 //Диссер... канд. соц. наук. Москва: НИУ ВШЭ. – 2019.

- 2) Balbo N., Billari F. C., Mills M. Fertility in advanced societies: a review of research: La fécondité dans les sociétés avancées: un examen des recherches //European Journal of Population/Revue européenne de démographie. – 2013. – Т. 29. – С. 1-38.
- 3) Billari F. C. Sequence analysis in demographic research //Canadian Studies in Population [ARCHIVES]. – 2001. – С. 439-458.
- 4) Mikolai J., Lyons-Amos M. Longitudinal methods for life course research: A comparison of sequence analysis, latent class growth models, and multi-state event history models for studying partnership transitions //Longitudinal and Life Course Studies. – 2017. – Т. 8. – №. 2. – С. 191-208.
- 5) Perelli-Harris B., Lyons-Amos M. Changes in partnership patterns across the life course: An examination of 14 countries in Europe and the United States //Demographic Research. – 2015. – Т. 33. – С. 145-178.
- 6) Our world in data: <https://ourworldindata.org>

Иллюстрации

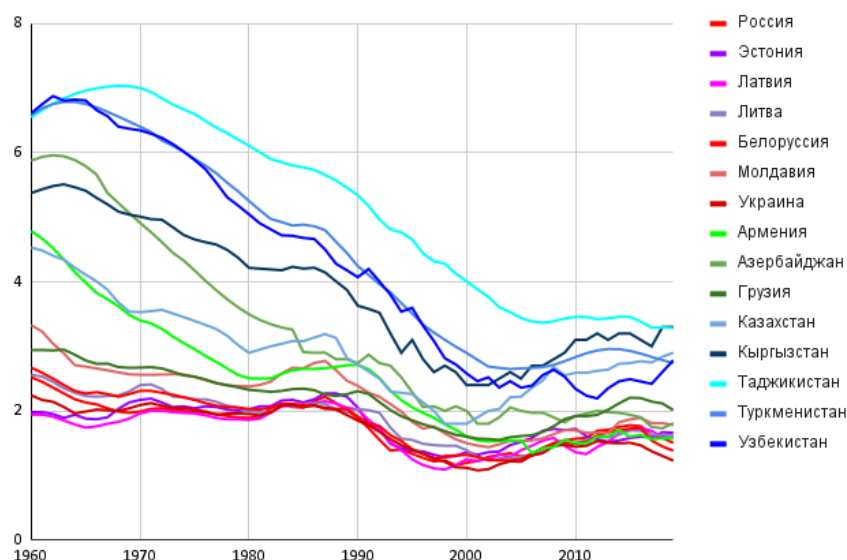


Рис. : Рисунок 1: Динамика СКР для стран постсоветского пространства Источник: построено автором на основе данных Всемирного банка

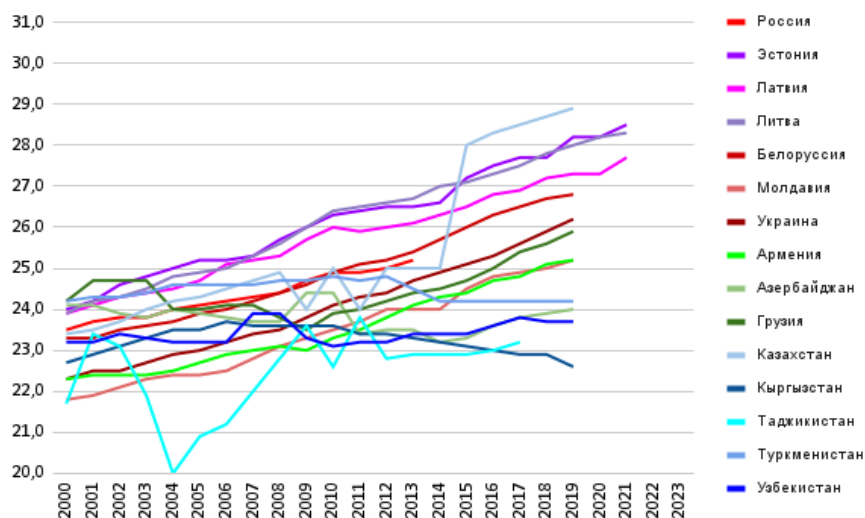


Рис. : Рисунок 2: Средний возраст матери при рождении первого ребенка Источник: построено автором на основе данных ЮНИСЕФ

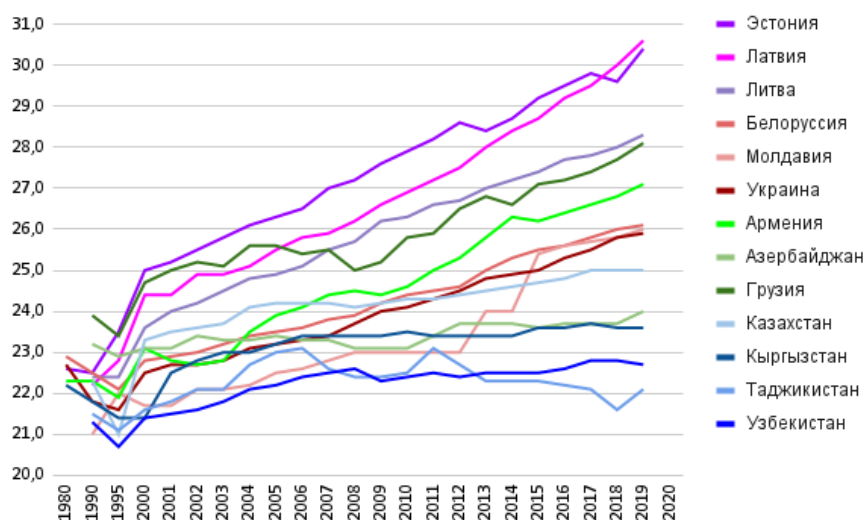


Рис. : Рисунок 3: Средний возраст женщины при вступлении в брак. Источник: построено автором на основе данных ЮНИСЕФ