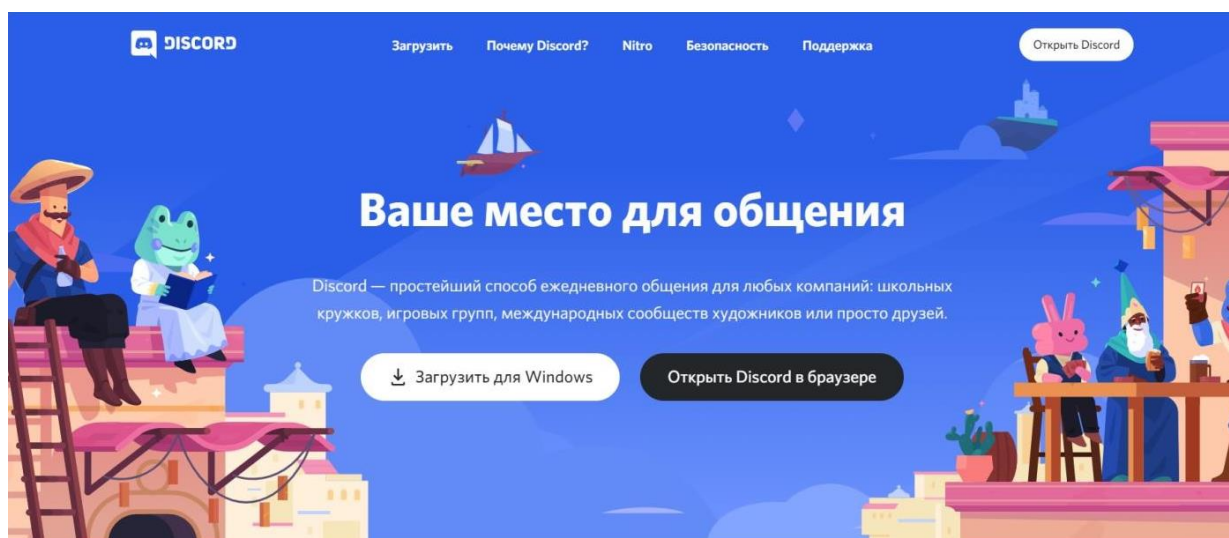
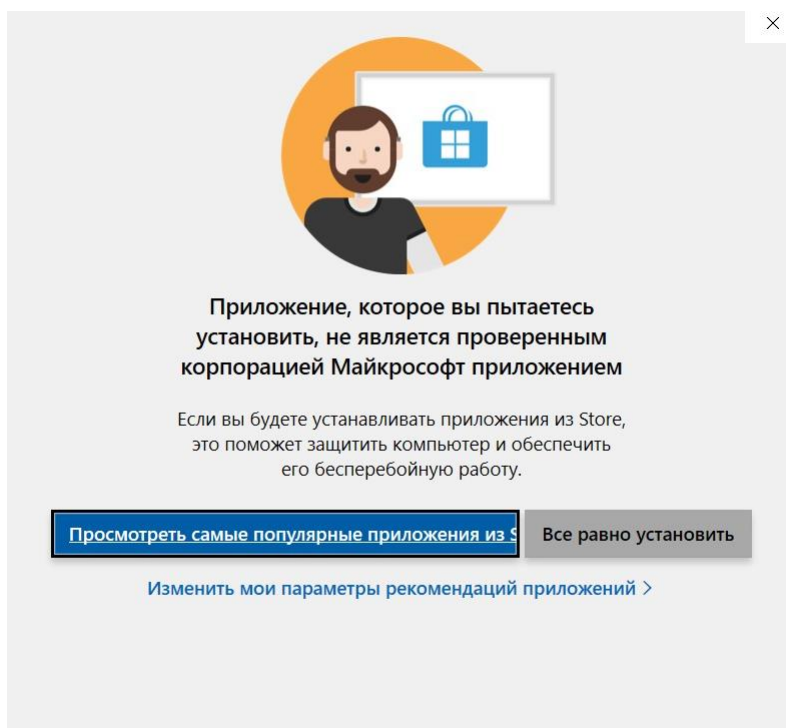


Инструкция для установки приложения «Discord»

1. Заходите на сайт: <https://discord.com/>
2. Нажимаете «Скачать бесплатно».

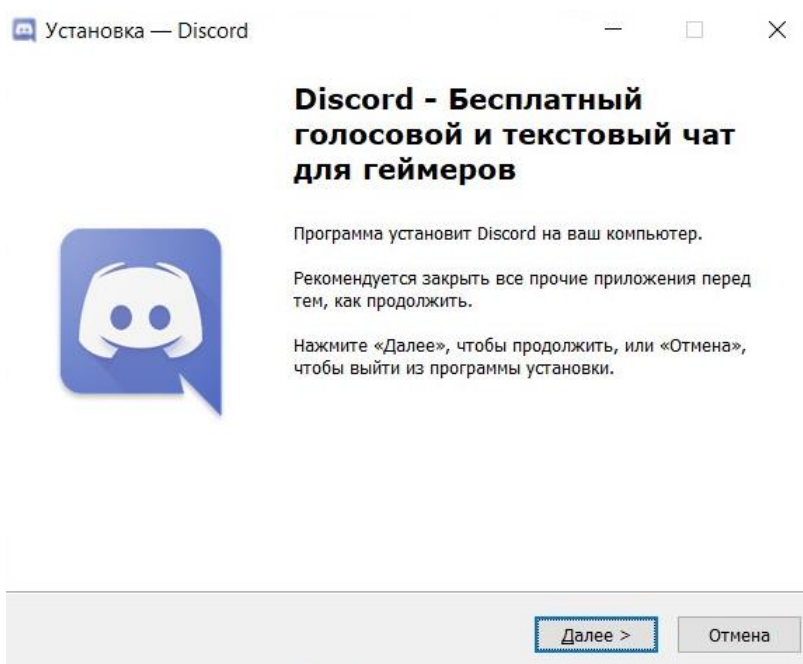


3. Начинается скачивание файла.
4. Возможно, выйдет вот такое диалоговое окно:

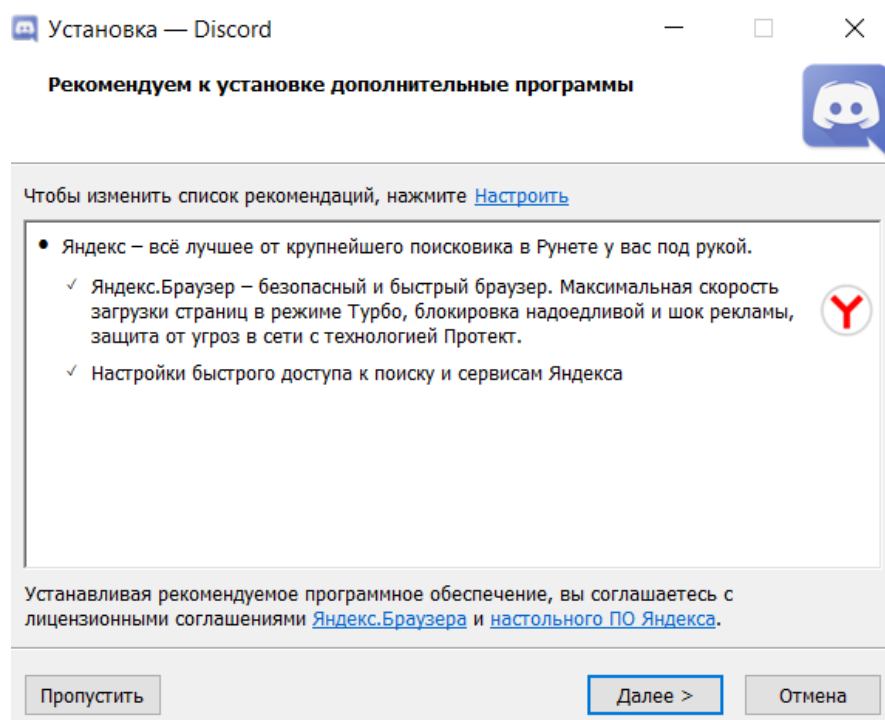


5. Нажать «Все равно установить».


6. Открывается установочное окно.



7. Если Вам не нужен новый браузер, то нажимаете «Пропустить» 2 раза.



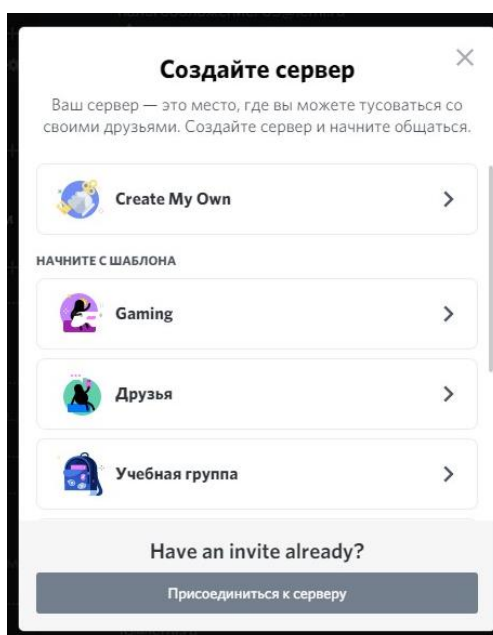
8. Далее некоторое время приложение грузится.



Примечание: возможно, антивирусная программа захочет заблокировать приложение. Если так, то необходимо открыть программу антивируса, которая стоит у Вас на компьютере – либо разрешить установку, либо отключить на время антивирусную программу.

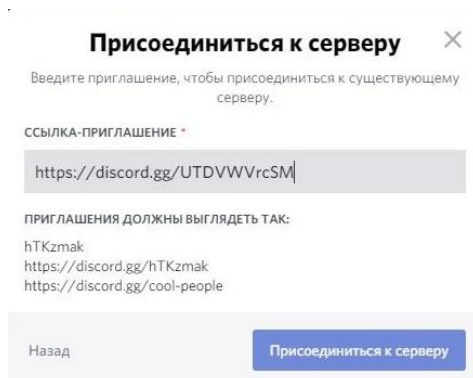
9. Когда на Вашем компьютере установлена программа Дискорд, то Вы нажимаете на круглую кнопку со значком «+» в крайне левой части экрана.

10. В появившемся окне необходимо выбрать нижнюю строку: «Присоединиться к серверу».

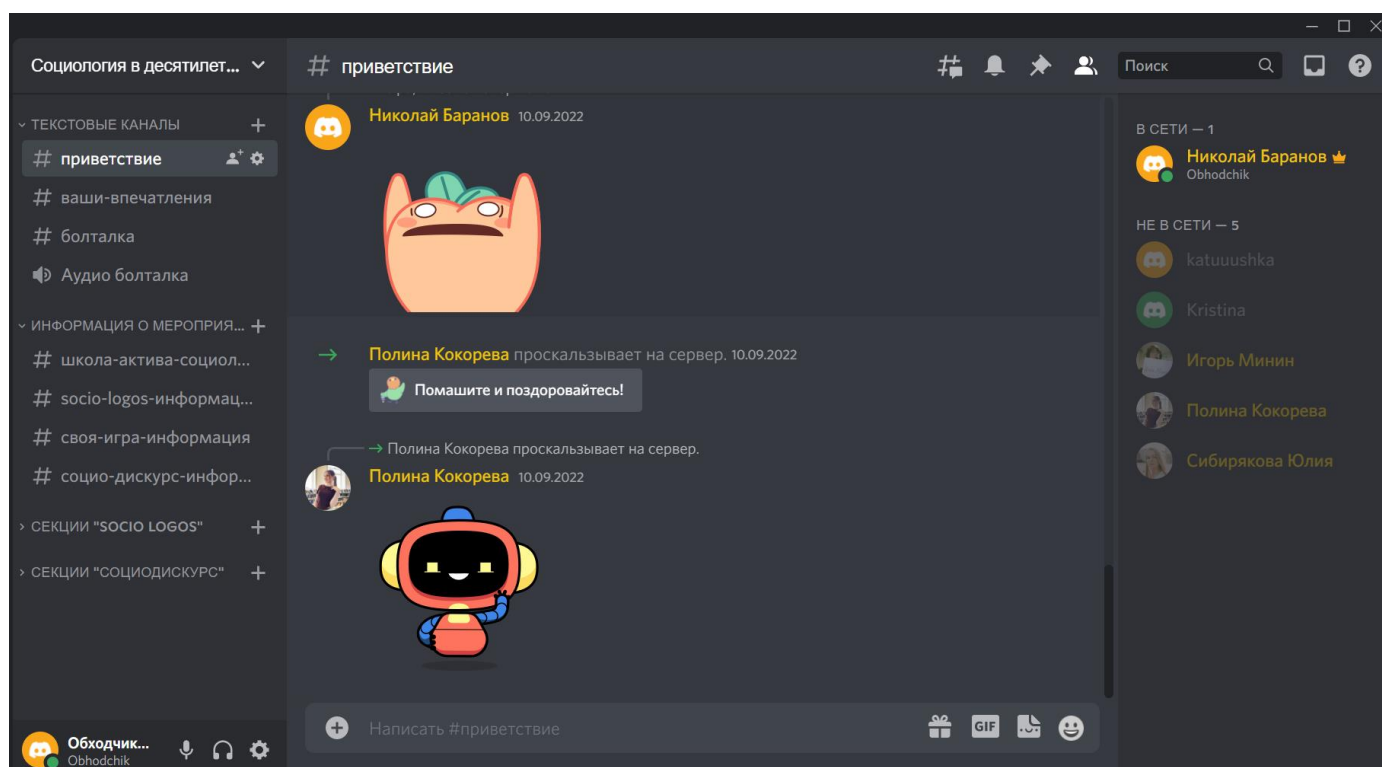


11. В меню «Присоединиться к серверу» необходимо вставить ссылку на наш сервер: <https://discord.gg/UhVA9wYxpa> и нажать на синюю кнопку «Присоединиться к серверу».

12. И у Вас должно открыться следующее окно:



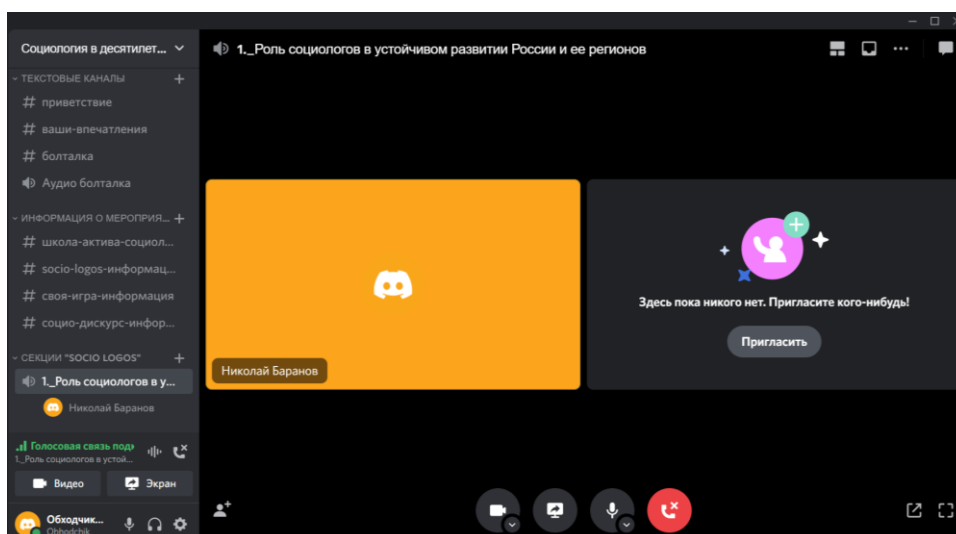
13. Вы попадаете на страницу для приветствия участников сервера «Социология в десятилетия науки и технологий РФ». Основную информацию о мероприятиях Вы сможете найти в папке текстовых каналов «Информация о мероприятиях».



14. Справа на панели видно всех участников и администраторов.

15. Слева каналы. Есть «важная информация», «приветствия», «вопросы организаторам». Далее идут голосовые каналы по направлениям секций.

16. Если Вы руководитель/куратор/участник секции, например, №1, то нажимаете на этот голосовой канал, и, попадая в него, Вы видите следующее:



Аналогично Тимсу и Зуму здесь будут выведены окошки с Вашими фото.

17. На панели снизу в каждом канале есть несколько функций:



- Включение видекамеры;
- Функция демонстрация экрана;
- Кнопка микрофона: отключение и выключение;
- Кнопка выключения.

18. Кроме того, мы рекомендуем всем преподавателям (кураторам направлений, руководителям секций) сменить никнеймы в Дискорде по образцу «Имя Отчество Фамилия». Студентам (в том числе магистрантам, аспирантам и т.д.) рекомендуем сменить никнеймы в Дискорде по образцу «Фамилия Имя». Это упростит коммуникацию на сервере и позволит обращаться к Вам по имени.

Отдельную благодарность оргкомитет 4-х мероприятий НСО Социологического факультета МГУ выражает оргкомитету «Казанские научные чтения студентов и аспирантов имени В. Г. Тимирясова».